

# Notre projet « J'apprends à me protéger »

## 1 ère séance : ...Spectacle « Les dangers domestiques » ...

Mardi 17 novembre, nous avons assisté au spectacle présenté par Bruno Marec sur le thème « Les dangers domestiques ». Dans l'univers du décor d'une maison, à travers des mises en scène et des expériences, nous avons appris 5 règles essentielles pour apprendre à se protéger des dangers.




### Règle n°1 : Il faut se méfier de l'électricité !




Thaïs a revêtu le costume de l'électricité. Gabriel, le plombier nous a réalisé une expérience pour nous expliquer le phénomène de l'électricité statique.

### Règle n°2 : Il ne faut pas jouer avec le feu !



Vêtu de son costume des brûlures, Armand a appris à se protéger puis il a réalisé une recette magique de pop-corns pour régaler toute la salle...

### Règle n°3 : Il ne faut pas jouer avec les objets qui coupent !




Madame Coupe-tout nous a aidé à trier les objets de la maison qui coupent dangereusement et qu'il ne faut pas toucher.

### Règle n°4 : Il ne faut pas courir dans les escaliers !



Aïe ! Luca a couru dans les escaliers mais il a fait une mauvaise chute. Il a fallu l'emmener à l'hôpital pour le soigner.

### Règle n°5 : Il ne faut pas toucher aux produits dangereux !



Tom a enfilé le costume logo danger de mort et nous avons identifié les produits de la maison à ne pas toucher.

Pour le final, nous avons fêté l'union de deux personnes qui portent secours : Isaac le pompier et Jade, l'infirmière.





Merci Bruno d'être venu dans notre

école !

## 2<sup>ème</sup> séance : ... 18... Allo les pompiers ? ...

Le rendez-vous que nous attendions avec impatience est enfin arrivé. Mardi 24 novembre, dans la continuité de notre travail sur les dangers, nous avons accueilli Benjamin, le papa de Jade, pour une initiation aux premiers secours. La classe s'est transformée en caserne le temps d'une journée avec les couleurs et les sons associés !



Nous avons appris les missions principales des pompiers ; le nom des différents véhicules, les éléments de l'uniforme d'un pompier et aussi les gestes à effectuer s'il y a un incendie ou un accident à la maison. Par exemple si je ne peux pas sortir de ma chambre à cause des fumées, je peux mettre un vêtement ou un linge devant ma porte.



Mise en situation : Gaëtane doit appeler les secours car une personne de sa famille a fait un malaise...



Il faut taper **18** et bouton vert et dire mon prénom, le lieu où je me trouve.



Chacun a pu enfiler la veste et le casque de Benjamin pour une photo souvenir, et une passion révélée pour certains d'entre nous !!





La caserne de Landéhen MS-GS